









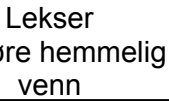





ARBEIDSPLAN


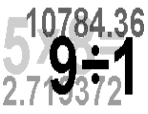
Karuss skole – tlf. 38 06 45 00

	Christina: - christina.nyvoll@kristiansand.kommune.no Monica: - monica.havrevoll@kristiansand.kommune.no www.minskole.no/karuss Tlf. til arbeidsrom for lærerne på 1.-4. trinn: 90 91 95 12
--	---

3. trinn	Uke 16 13.04 – 17.04.2026	 SOSIALT MÅL Jeg kan si noe hyggelig til min hemmelige venn.
-----------------	----------------------------------	---

INFORMASJON	
<ul style="list-style-type: none"> • Vi skal ha bål på uteskole på mandag. Ta med bålmat hvis du vil og vedkubbe hvis du har. • Vi har hemmelig venn denne uka. Hva er en god venn? Hva kan du gjøre for å være en god klassevenn? • På fredag er det vårslepp på banen. Da skal 7.trinn arrangere leker og aktiviteter for oss. Det er lurt å ta på gode sko og ha med ei drikkeflaske. 	
	
Hilsen Anda, Christina og Monica	

TID	MANDAG 13.04	TIRSDAG 14.04	ONSDAG 15.04	TORSDAG 16.04	FREDAG 17.04
Start 08.30	Uteskole Base 3 	Lesestund Morgensamling Tredeling Norsk/matematikk 	Lesestund Morgensamling Tredeling Norsk/matematikk 	Lesestund Morgensamling Todeling Norsk/matematikk 	Lesestund Morgensamling Skriveverksted 
Spiser kl.10.30	Trekke hemmelig venn				Lekser Avsløre hemmelig venn 
Friminutt Kl. 11.00			Bibliotek		Bingen
4. time 11.40-12.25	Arbeidsplan og lekser	Todeling Matematikk/norsk	Engelsk	Kroppsøving	Vårslepp 1.-7. trinn
5. time 12.25-13.10	Norsk/engelsk/ matematikk  Høytlesing	Leketid/ elevsamtaler  Høytlesing	Høytlesing Bibliotek 	Engelsk  Supernytt	

Fag	Oppdrag	Jobber med
Tema: Vår i Vågsbygd Samfunnsfag KRLE Norsk 	Hvilke vårtegn kan du finne? Kan du skrive en rapport fra en tur? Kan du skrive ord med kj-lyd?	Du skal se etter vårtegn i naturen rundt Karuss skole, og skrive en rapport fra turdagen. Du skal Nærlese: Da leser du sakte og nøye slik at du husker hva du har lest. Kj-lyden: Når vi skal skrive kj-lyden, bruker vi som regel bokstavene k og j. Kjøpe, kjeller, kjele, kjelke. Skrive tekst til bilder av oss selv og pynte i klasserommet. Øve på å skrive de små bokstavene.
Matte 	Kan du forklare hvordan du tenker når du regner med tierovergang? Hva er flersifrede tall?	Dragon box Mattestrekker 3b, kapittel 6 Addisjon og subtraksjon <ul style="list-style-type: none"> • Elevene bruker tiervenner og oppdeling av tall til å regne addisjon og subtraksjon av flersifrede tall Eksempel: $48+7 = 48+2+5$ • Vi bruker tallinja til å regne addisjon og subtraksjon med flersifrede tall Begreper: Fulle opp tieren, nærmeste tier, tiervenner, tallinje, flersifrede tall
Engelsk	Kan du lese og forstå hva teksten handler om?	Chapter 5: Boy, I am hungry Text: How to make pancakes Glossary: <i>tablespoon - spiseskje, melted - smeltet, flour - mel, teaspoon - teskje, pour - helle, batter - røre, flip - snu, lemon - sitron</i>



Lekser til fredag



Norsk

Les: "Turister til Preikestolen" side 94 - 97. Husk å nærlese.

[Turister til Preikestolen - Aschehoug univers](#)

Skrive i lekseboka: Skriv 5 egne setninger om det du leste i leseleksa. (Hva husker du av det du har lest?)

Ukas ord: Turister, stupbratt, kart, sprekk, dingler med beina, svimmel.

Les i biblioteksboka di. Lever biblioteksboka når du er ferdig med den, slik at du kan låne ei ny bok.

Matte

Gjør arket i leksepermen.

Engelsk

Les side 52-53 i Quest for en voksen hjemme. Øv på glosene.

Glossary:

tablespoon - spiseskje
melted - smeltet
flour - mel
teaspoon - teskje
pour - helle
batter - røre
flip - snu
lemon - sitron

Her er gøye oppgaver og sanger: [A-univers: Everyday english](#)